



ТЕРРИТОРИАЛЬНЫЙ ОРГАН ФЕДЕРАЛЬНОЙ СЛУЖБЫ
ГОСУДАРСТВЕННОЙ СТАТИСТИКИ ПО ОРЕНБУРГСКОЙ ОБЛАСТИ

Индексы цен производителей промышленных товаров Оренбургской области



март 2022 года



ТЕРРИТОРИАЛЬНЫЙ ОРГАН ФЕДЕРАЛЬНОЙ
СЛУЖБЫ ГОСУДАРСТВЕННОЙ СТАТИСТИКИ
ПО ОРЕНБУРГСКОЙ ОБЛАСТИ

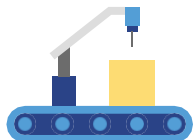
Индексы цен производителей промышленных товаров Оренбургской области

март 2022 года

- 01 Индексы цен производителей промышленных товаров
- 02 Индексы цен производителей промышленных товаров в добыче полезных ископаемых
- 03 Индексы цен производителей промышленных товаров в обрабатывающих производствах
- 04 Индексы цен производителей промышленных товаров в обеспечении электрической энергией

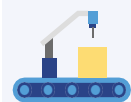
* Ежемесячные данные оперативной статистики





ИНДЕКСЫ ЦЕН ПРОИЗВОДИТЕЛЕЙ ПРОМЫШЛЕННЫХ ТОВАРОВ

март 2022 г.
к февралю 2022 г.



113,0%

Индекс цен производителей
промышленных товаров



118,2%

Добыча полезных ископаемых



103,1%

Обработывающие производства



101,9%

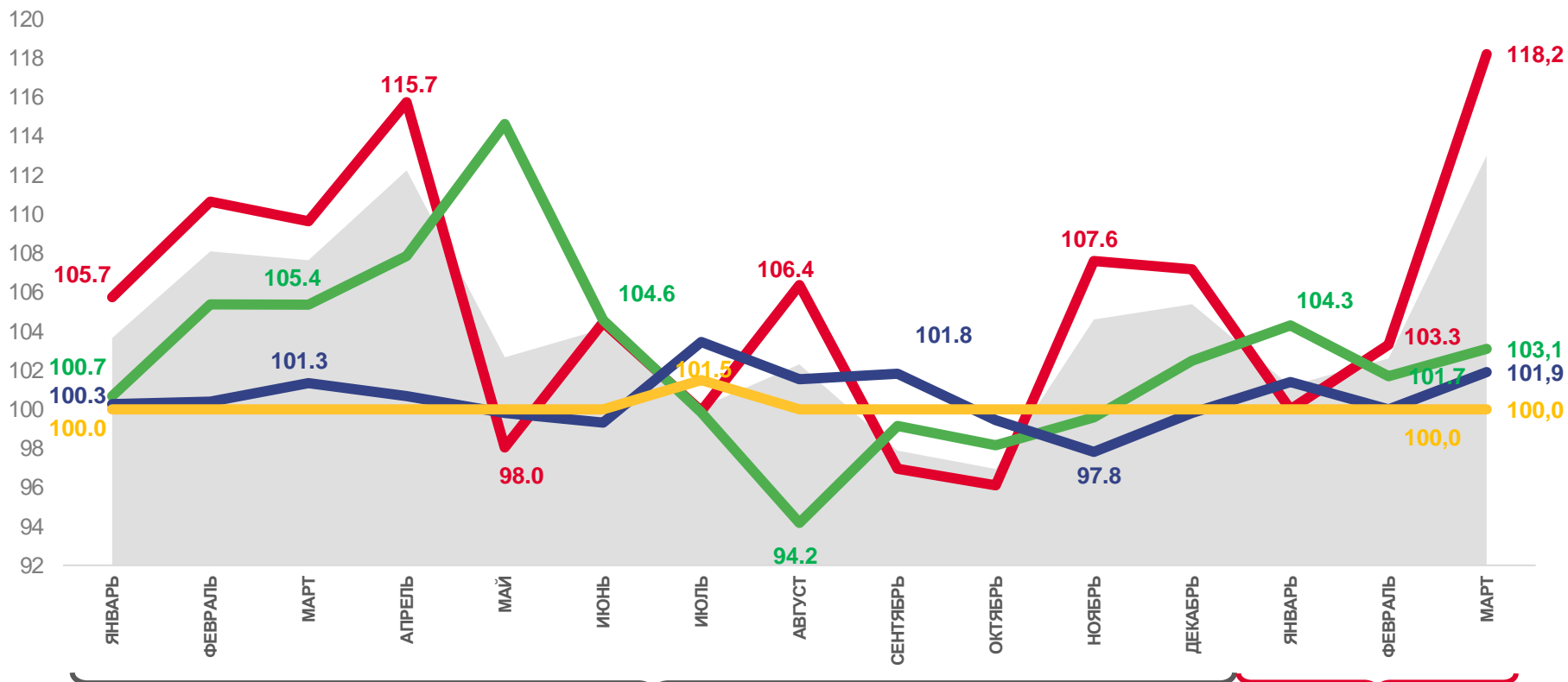
Обеспечение электрической энергией, газом и
паром; кондиционирование воздуха



100,0%

Водоснабжение; водоотведение, организация сбора
и утилизации отходов, деятельность по ликвидации
загрязнений

в % к предыдущему месяцу



Индекс цен производителей
промышленных товаров



Обработывающие
производства



Добыча полезных
ископаемых



Обеспечение электрической
энергией, газом и паром;
кондиционирование воздуха




Водоснабжение; водоотведение,
организация сбора
и утилизации отходов,
деятельность
по ликвидации загрязнений



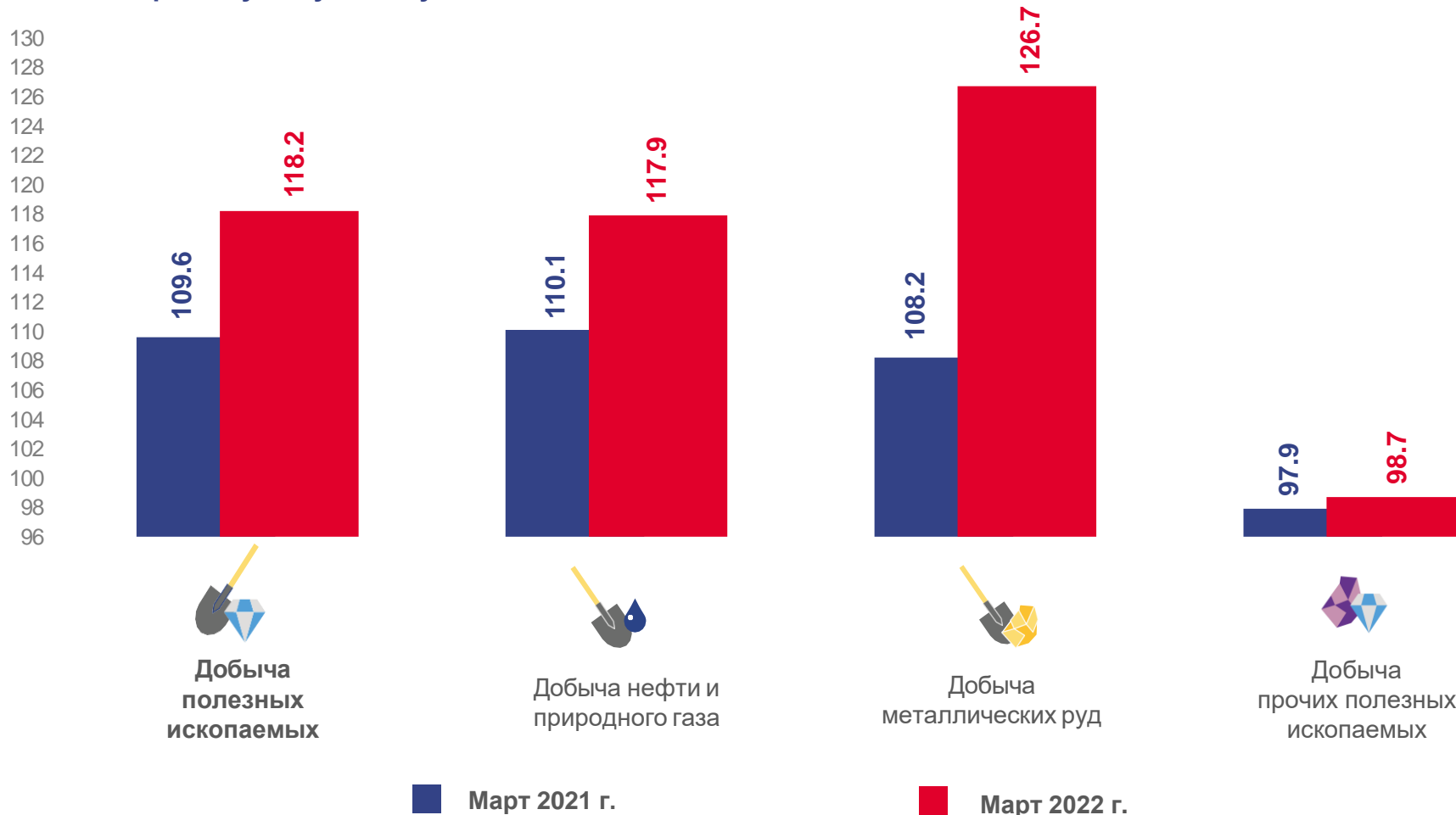


ИНДЕКСЫ ЦЕН ПРОИЗВОДИТЕЛЕЙ ПРОМЫШЛЕННЫХ ТОВАРОВ В ДОБЫЧЕ ПОЛЕЗНЫХ ИСКОПАЕМЫХ

март 2022 г.
к февралю 2022 г.



в % к предыдущему месяцу





ИНДЕКСЫ ЦЕН ПРОИЗВОДИТЕЛЕЙ ПРОМЫШЛЕННЫХ ТОВАРОВ В ОБРАБАТЫВАЮЩИХ ПРОИЗВОДСТВАХ

март 2022 г.
к февралю 2022 г.



103,1%

Обрабатывающие производства



102,8%

Производство пищевых продуктов



99,9%

Производство кокса и нефтепродуктов



116,8%

Производство химических веществ и химических продуктов



98,9%

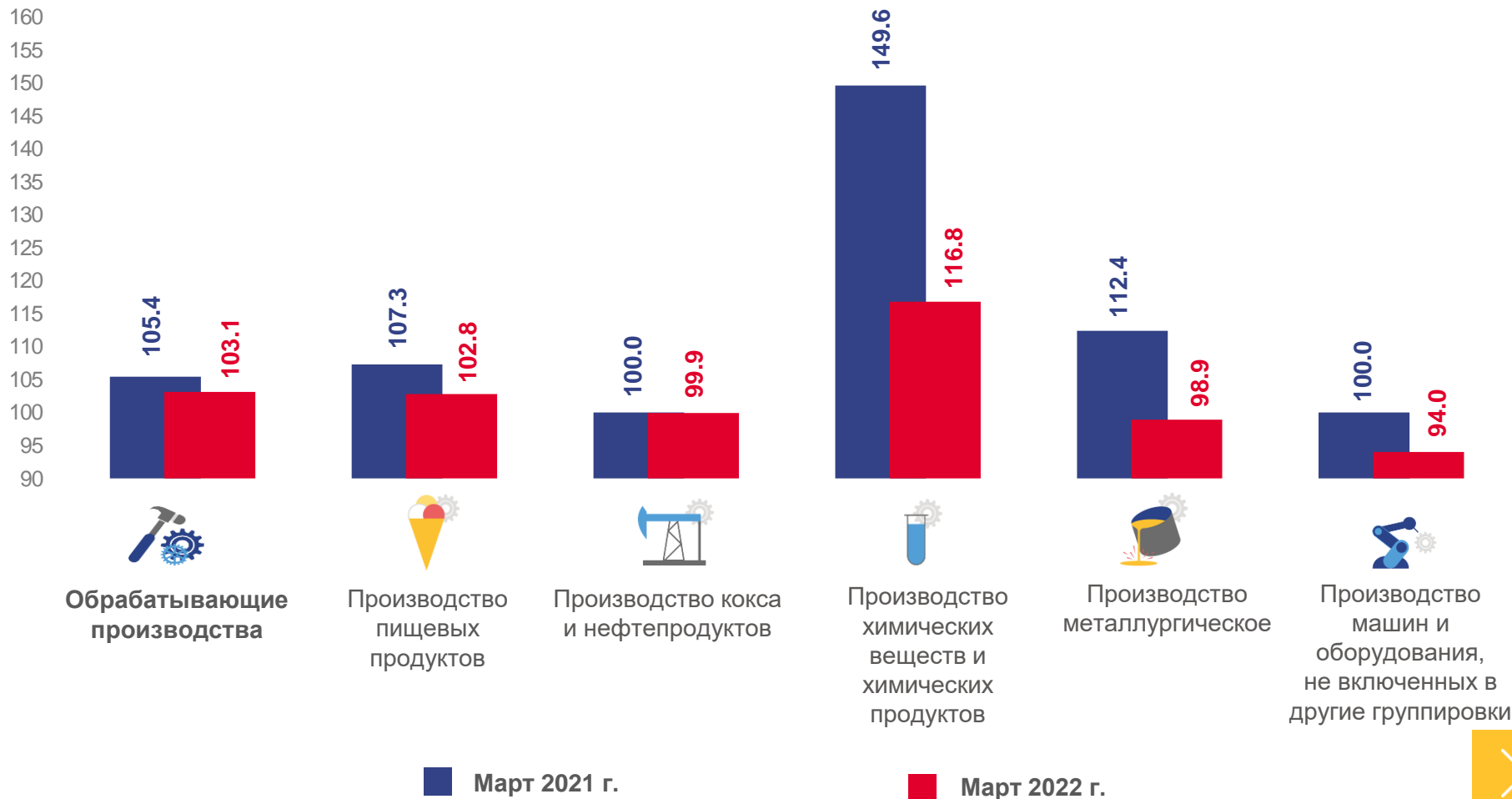
Производство металлургическое



94,0%

Производство машин и оборудования, не включенных в другие группировки

в % к предыдущему месяцу



■ Март 2021 г.

■ Март 2022 г.





ИНДЕКСЫ ЦЕН ПРОИЗВОДИТЕЛЕЙ ПРОМЫШЛЕННЫХ ТОВАРОВ В ОБЕСПЕЧЕНИИ ЭЛЕКТРИЧЕСКОЙ ЭНЕРГИЕЙ

март 2022 г.
к февралю 2022 г.




101,9%

Обеспечение электрической энергией, газом и паром; кондиционирование воздуха



102,9%

Производство, передача и распределение электроэнергии



99,8%

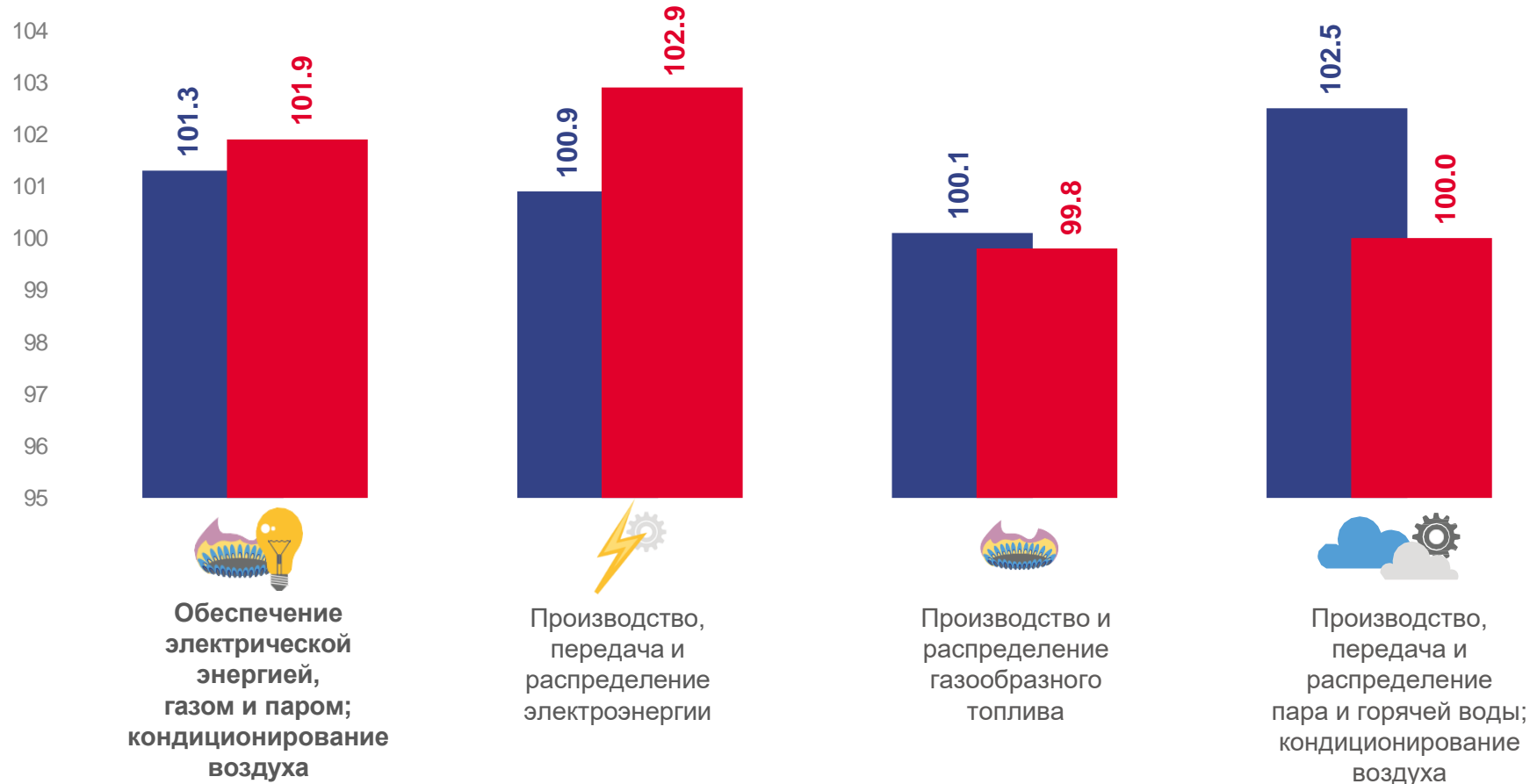
Производство и распределение газообразного топлива



100,0%

Производство, передача и распределение пара и горячей воды; кондиционирование воздуха

в % к предыдущему месяцу



■ Март 2021 г.

■ Март 2022 г.